



ФЕДЕРАЛЬНАЯ СЛУЖБА
ГОСУДАРСТВЕННОЙ СТАТИСТИКИ

Оперативные данные по индексу потребительских цен Брянская область

март 2023 года





ФЕДЕРАЛЬНАЯ СЛУЖБА
ГОСУДАРСТВЕННОЙ СТАТИСТИКИ

Оперативные данные по индексу потребительских цен

Брянская область

март 2023 года

- 01 МЕТОДОЛОГИЧЕСКИЕ ПОЯСНЕНИЯ
- 02 ИНДЕКСЫ ПОТРЕБИТЕЛЬСКИХ ЦЕН
- 03 ИНДЕКСЫ ЦЕН НА ОТДЕЛЬНЫЕ ГРУППЫ И ВИДЫ ПРОДОВОЛЬСТВЕННЫХ ТОВАРОВ
- 04 ИНДЕКСЫ ЦЕН НА ОТДЕЛЬНЫЕ ГРУППЫ И ВИДЫ НЕПРОДОВОЛЬСТВЕННЫХ ТОВАРОВ
- 05 ИНДЕКСЫ ЦЕН НА ТОПЛИВО МОТОРНОЕ
- 06 ИНДЕКСЫ ЦЕН НА МЕДИКАМЕНТЫ
- 07 ИНДЕКСЫ ЦЕН И ТАРИФОВ НА УСЛУГИ



01 ИНДЕКС ПОТРЕБИТЕЛЬСКИХ ЦЕН И ИНФЛЯЦИЯ



Индекс потребительских цен (ИПЦ) – показатель, характеризующий инфляционные процессы в стране

Инфляция – рост цен / **Дефляция** – снижение цен

Иными словами: **Инфляция (дефляция) = ИПЦ – 100%**

$$\begin{array}{c}
 \text{ИПЦ} \\
 \text{Общий уровень роста} \\
 \text{(снижения) цен на товары и услуги}
 \end{array}
 =
 \frac{\text{Стоимость набора товаров и} \\
 \text{услуг в ценах отчетного периода}}{\text{Стоимость набора товаров и} \\
 \text{услуг в ценах базисного периода}}
 \times 100\%$$

Срок регистрации информации

Сроки публикации

Еженедельно

Понедельник

Ежемесячно

21-25 число

На 6-й рабочий день
после отчетного периода



ПРИНЦИПЫ ОТБОРА ТОВАРОВ С КОНКРЕТНЫМИ ПОТРЕБИТЕЛЬСКИМИ СВОЙСТВАМИ (ЦЕНОВЫХ КОТИРОВОК)



На каждый товар (услугу) - представитель в городе специалистами территориальных органов Росстата осуществляется регистрация **не менее 5 ценовых котировок**



Ценовые котировки отбираются из имеющегося в продаже ассортимента товаров данного наименования с учетом **регулярности наличия его в продаже и спроса населения**



Количество собранных ценовых котировок с различным уровнем цен (тарифов) **должно отражать реальную структуру покупок** населением конкретных товаров (получения услуг) в организациях торговли (сферы услуг) с различными условиями их реализации



НАБОР ТОВАРОВ И УСЛУГ ДЛЯ НАБЛЮДЕНИЯ ЗА ПОТРЕБИТЕЛЬСКИМИ ЦЕНАМИ В 2022 ГОДУ ПО БРЯНСКОЙ ОБЛАСТИ

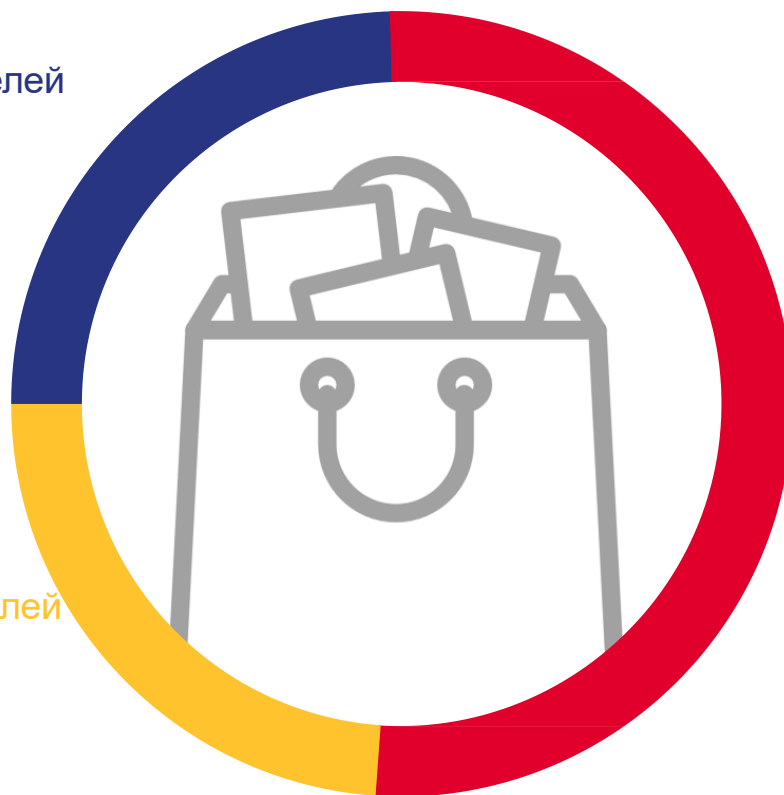
120
товаров-представителей



132
товара-представителя



296
товаров-представителей



○ ПРОДОВОЛЬСТВЕННЫЕ ТОВАРЫ
 ○ НЕПРОДОВОЛЬСТВЕННЫЕ ТОВАРЫ
 ○ УСЛУГИ



02 ИНДЕКСЫ ПОТРЕБИТЕЛЬСКИХ ЦЕН

Март 2023 в % к предыдущему месяцу

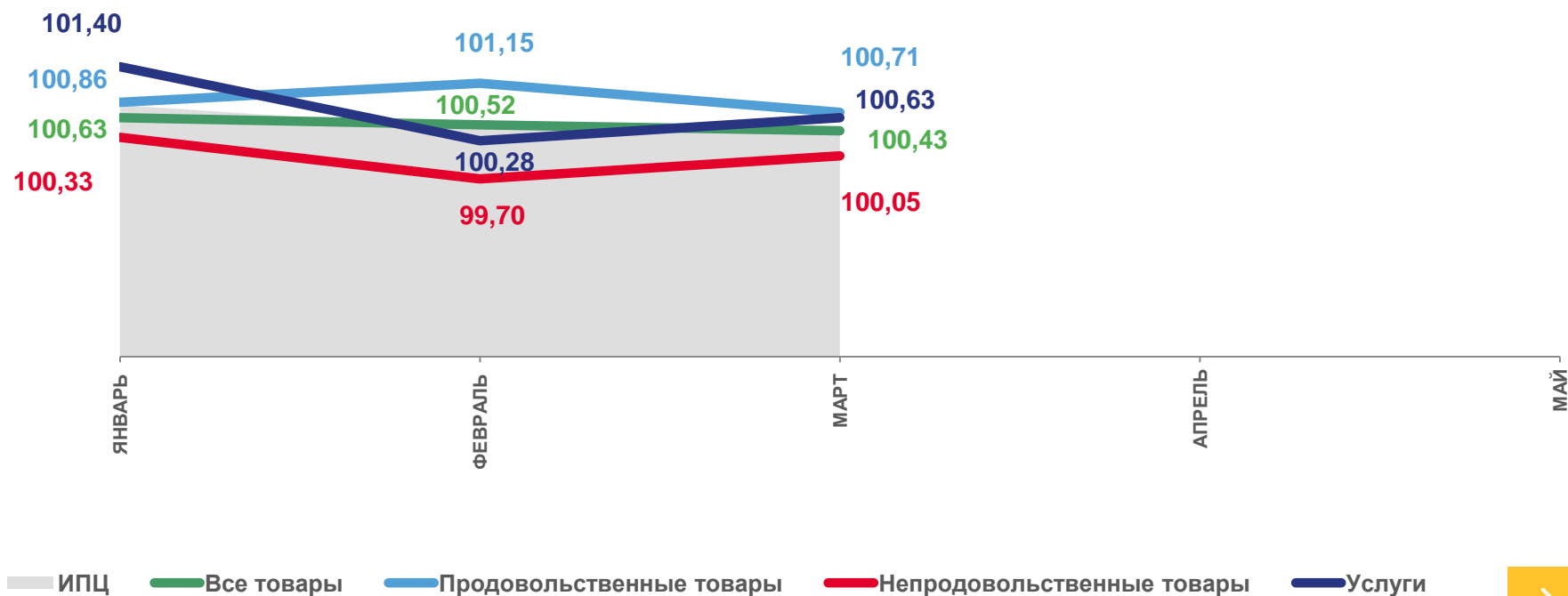
 ИПЦ **100,48**

 Все товары **100,43**

 Продовольственные товары **100,71**

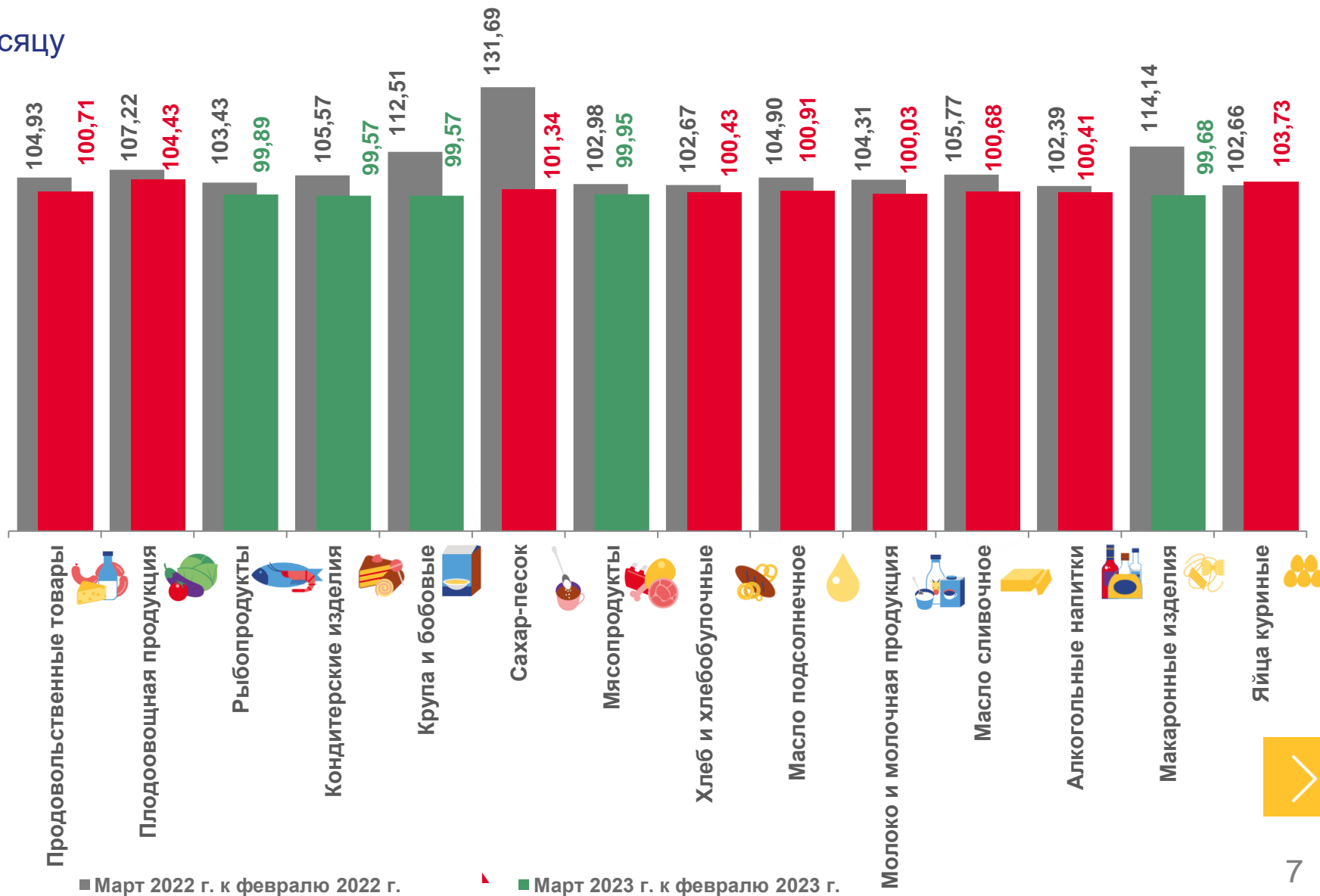
 Услуги **100,63**

 Непродовольственные товары **100,05**



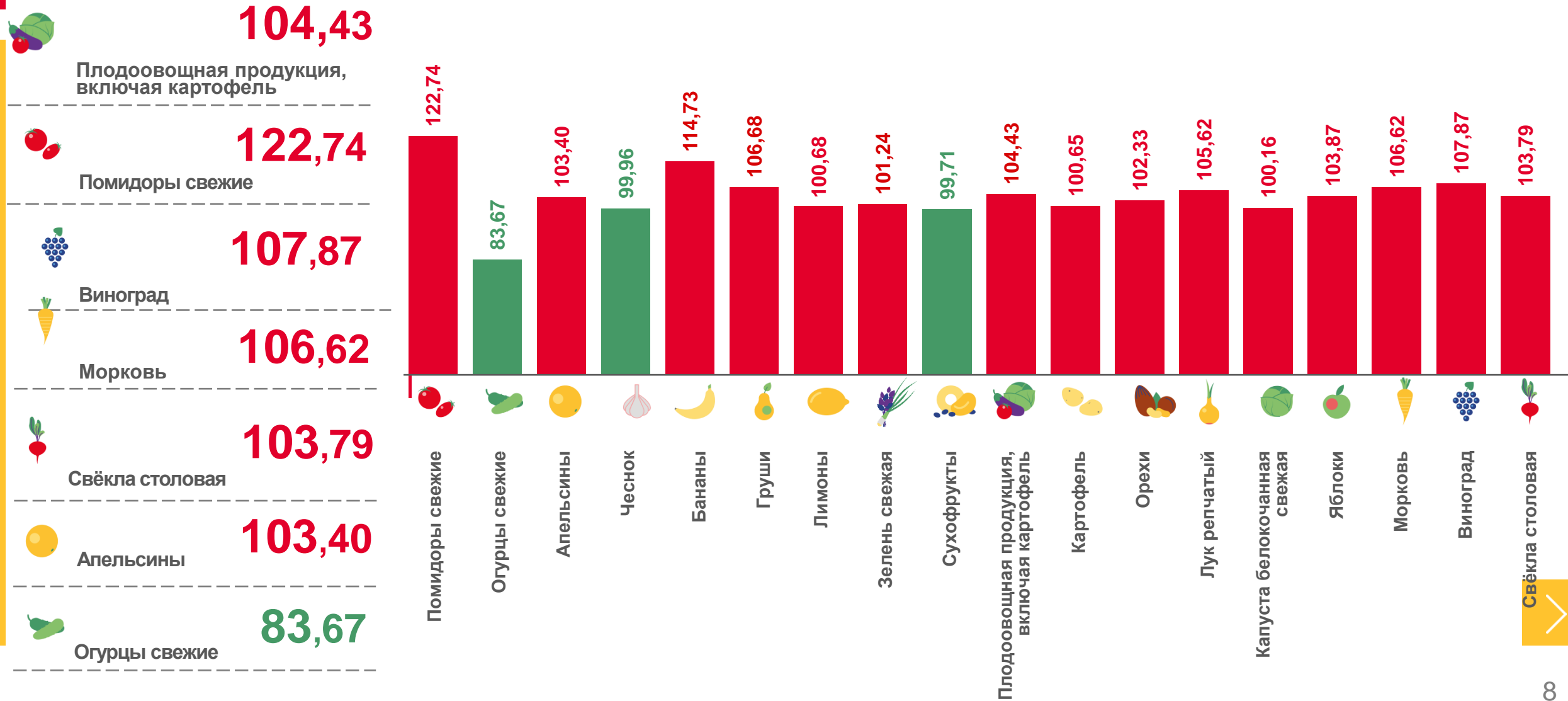
03 ИНДЕКСЫ ЦЕН НА ОТДЕЛЬНЫЕ ГРУППЫ И ВИДЫ ПРОДОВОЛЬСТВЕННЫХ ТОВАРОВ

Март 2023 г. в % к предыдущему месяцу





































ИНДЕКСЫ ЦЕН НА ПЛОДООВОЩНУЮ ПРОДУКЦИЮ

Март 2023 г. в % к предыдущему месяцу



СРЕДНИЕ ЦЕНЫ НА ПЛОДООВОЩНУЮ ПРОДУКЦИЮ

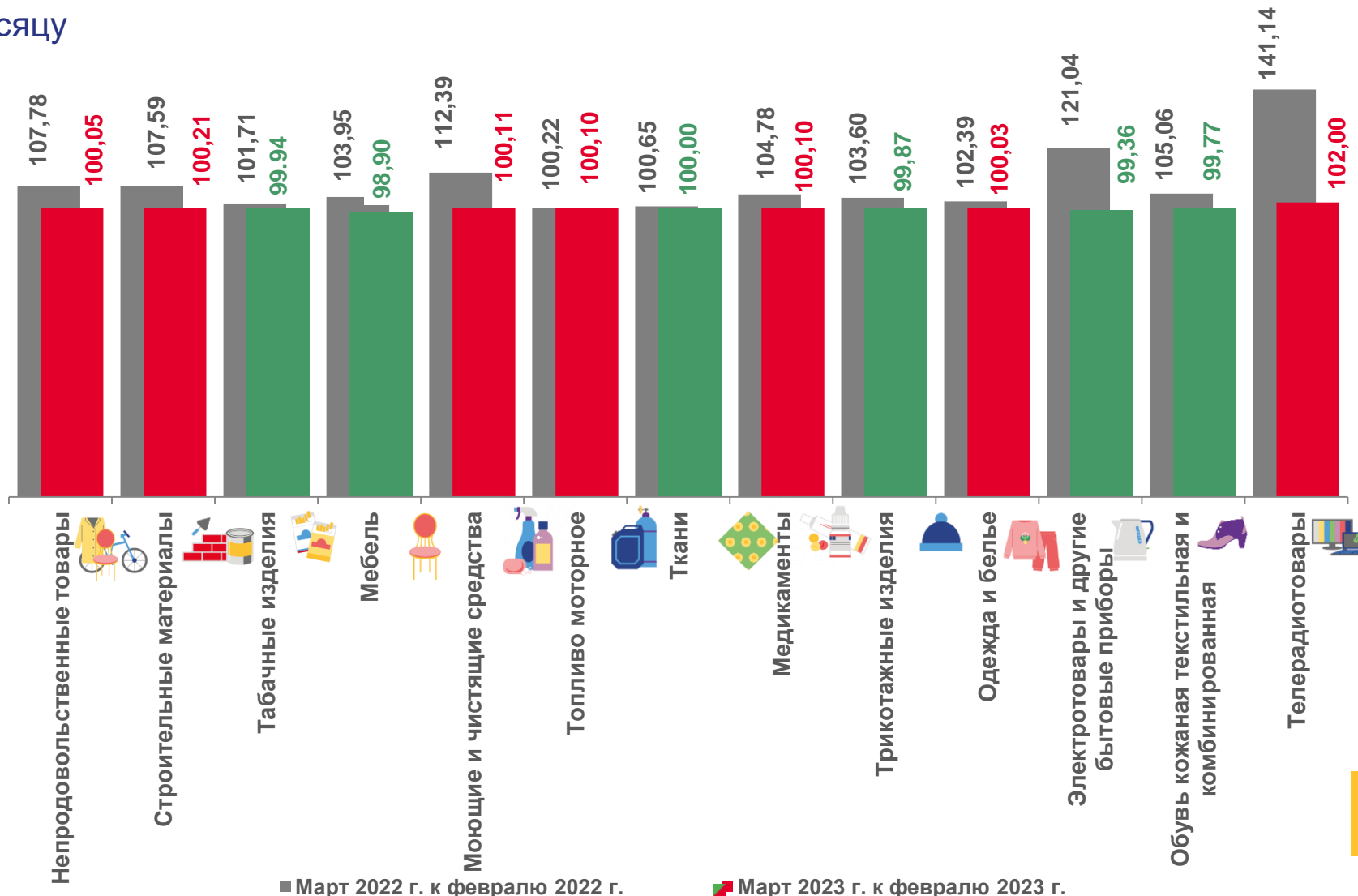
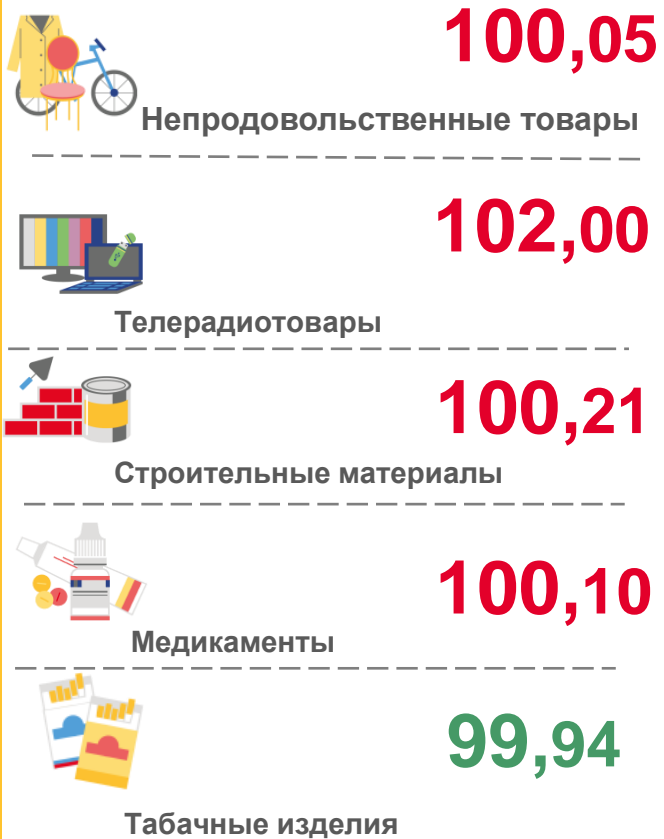
Март 2023 г., рублей за килограмм

		101,96 ₺			221,78 ₺			47,15 ₺
Яблоки, кг			Помидоры свежие, кг			Лук репчатый, кг		
		121,91 ₺			23,68 ₺			275,37 ₺
Лимоны, кг			Картофель, кг			Чеснок, кг		
		122,20 ₺			31,96 ₺			751,85 ₺
Апельсины, кг			Свёкла столовая, кг			Зелень свежая, кг		
		198,85 ₺			35,39 ₺			500,69 ₺
Груши, кг			Морковь, кг			Орехи, кг		
		252,10 ₺			22,57 ₺			462,84 ₺
Виноград, кг			Капуста белокочанная свежая, кг			Сухофрукты, кг		
		120,51 ₺			193,30 ₺			
Бананы, кг			Огурцы свежие, кг					



04 ИНДЕКСЫ ЦЕН НА ОТДЕЛЬНЫЕ ГРУППЫ И ВИДЫ НЕПРОДОВОЛЬСТВЕННЫХ ТОВАРОВ

Март 2023 г. в % к предыдущему месяцу



■ Март 2022 г. к февралю 2022 г.

■ Март 2023 г. к февралю 2023 г.



ИНДЕКСЫ ЦЕН НА СТРОИТЕЛЬНЫЕ МАТЕРИАЛЫ

Март 2023 г. в % к предыдущему месяцу



100,21

Строительные материалы



105,19

Металлочерепица



102,00

Рубероид



100,70

Плиты древесностружечные, ориентированно-стружечные



100,00

Стекло оконное листовое



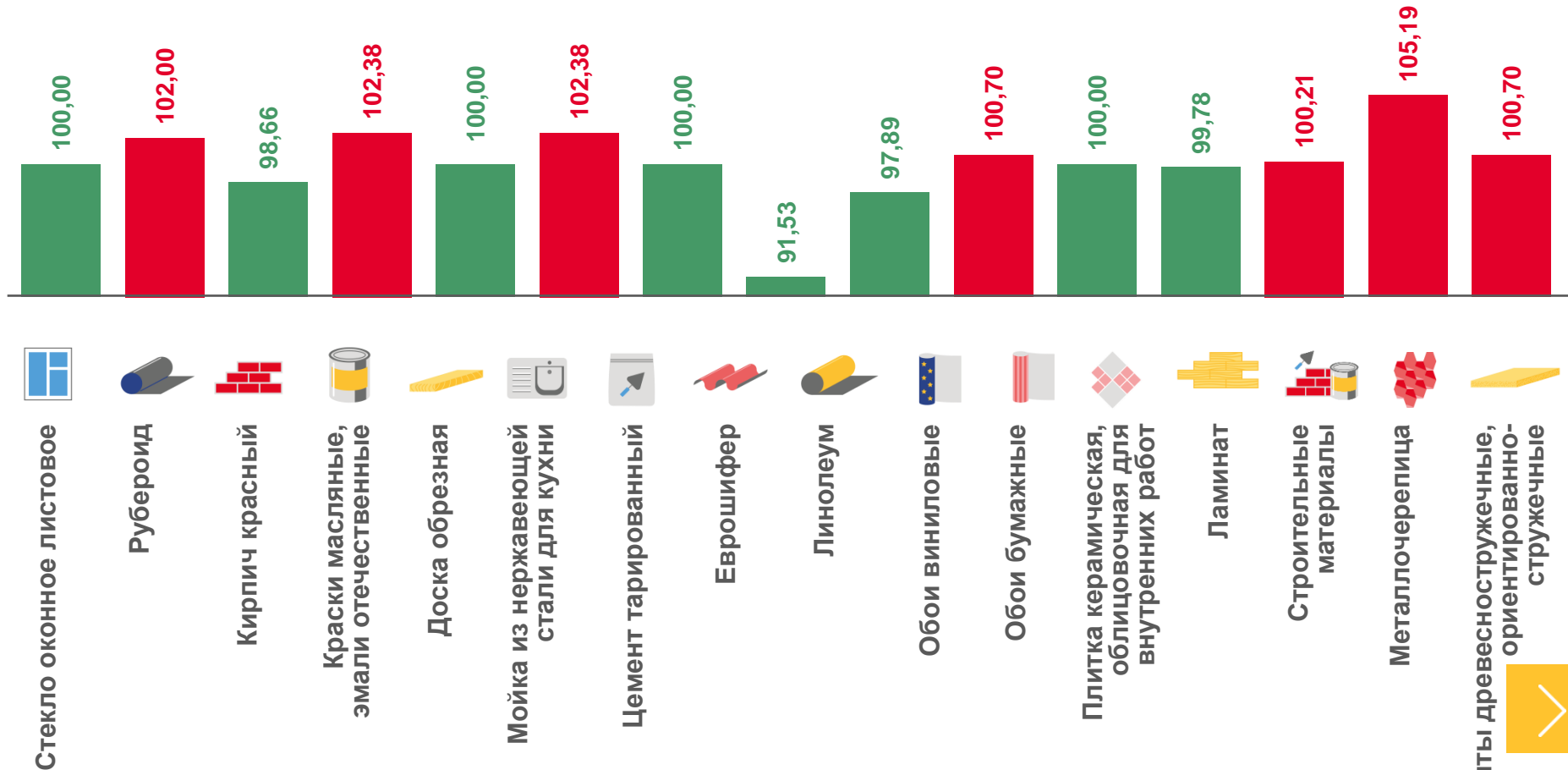
99,78

Ламинат



98,66

Кирпич красный



СРЕДНИЕ ЦЕНЫ НА СТРОИТЕЛЬНЫЕ МАТЕРИАЛЫ

Март 2023 г., рублей за единицу измерения



▼ 13174,16 ₺

Доска обрезная, м3



▲ 201,03 ₺

Плиты древесностружечные, ориентированно-стружечные, м2



▼ 419,22 ₺

Цемент тарированный, 50 кг



▼ 4 165,92 ₺

Еврошифер, 10 м2




▼ 762,29 ₺

Стекло оконное листовое, м2



▼ 26682,46 ₺

Кирпич красный, 1 000 шт.



▲ 539,84 ₺

Рубероид, 10 м



▲ 908,99 ₺

Металлочерепица, м2



▼ 959,65 ₺

Ламинат, м2



▼ 740,41 ₺

Линолеум, м2



▼ 787,76 ₺

Плитка керамическая, облицовочная для внутренних работ, м2



▲ 276,61 ₺

Краски масляные, эмали отечественные, кг



▲ 1523,83 ₺

Обои виниловые, 10 м



▲ 3714,29 ₺

Мойка из нержавеющей стали для кухни, шт.



05 ИНДЕКСЫ ЦЕН НА ТОПЛИВО МОТОРНОЕ


Март 2023 г. в % к предыдущему месяцу

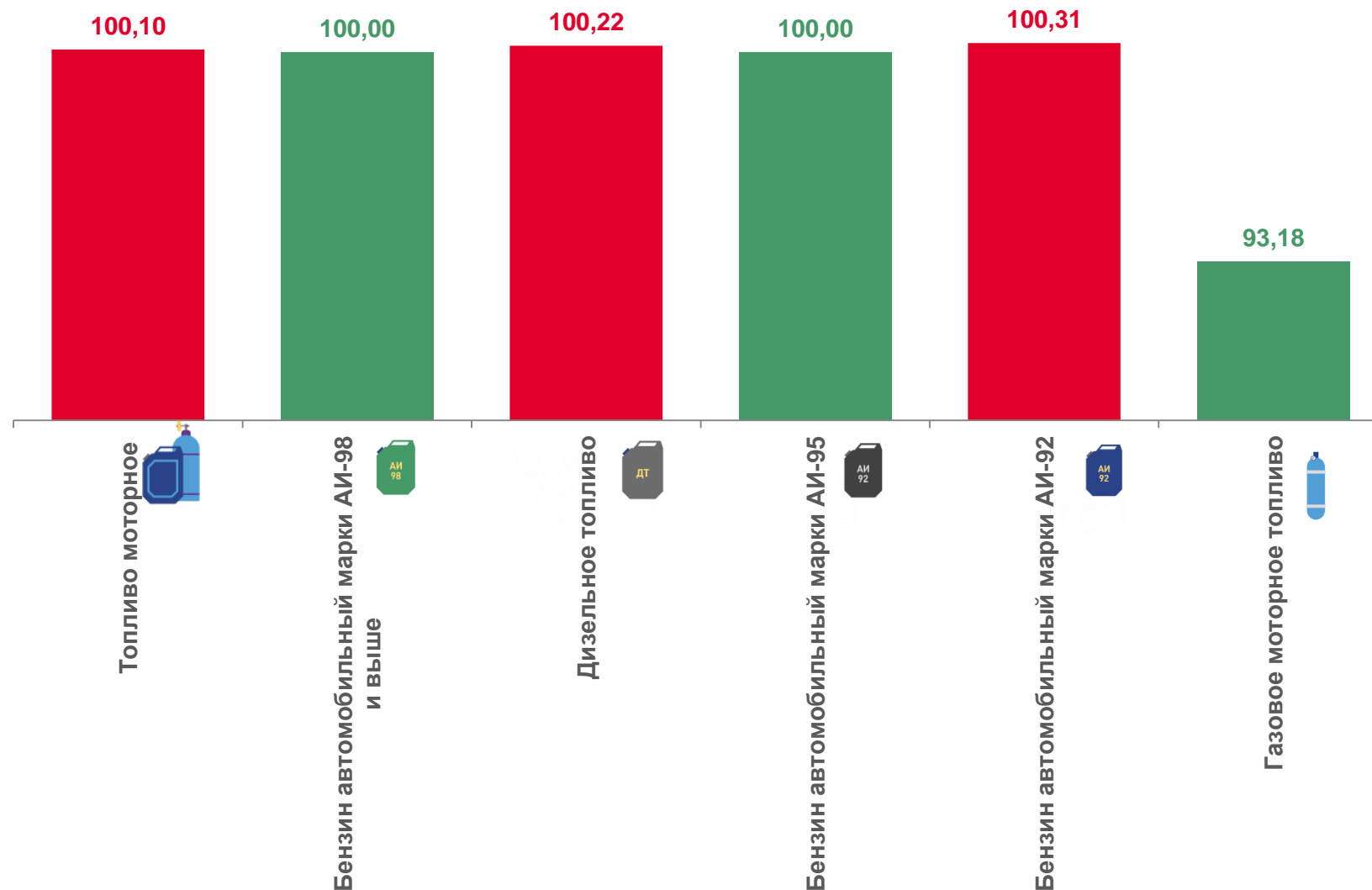
 **100,10**
Топливо моторное

 **100,31**
Бензин автомобильный марки АИ-92

 **100,22**
Дизельное топливо

 **100,00**
Бензин автомобильный марки АИ-98 и выше

 **93,18**
Газовое моторное топливо



06 ИНДЕКСЫ ЦЕН НА МЕДИКАМЕНТЫ, КРОМЕ ЖИЗНЕННО НЕОБХОДИМЫХ И ВАЖНЕЙШИХ ЛЕКАРСТВЕННЫХ ПРЕПАРАТОВ

Март 2023 г. в % к предыдущему месяцу

 **99,85**

Медикаменты, кроме ЖНВЛП

 **106,15**


Поливитамины с макро- и микроэлементами

 **102,20**

Троксерутин, 2% гель

 **101,55**


Левомеколь

 **101,46**

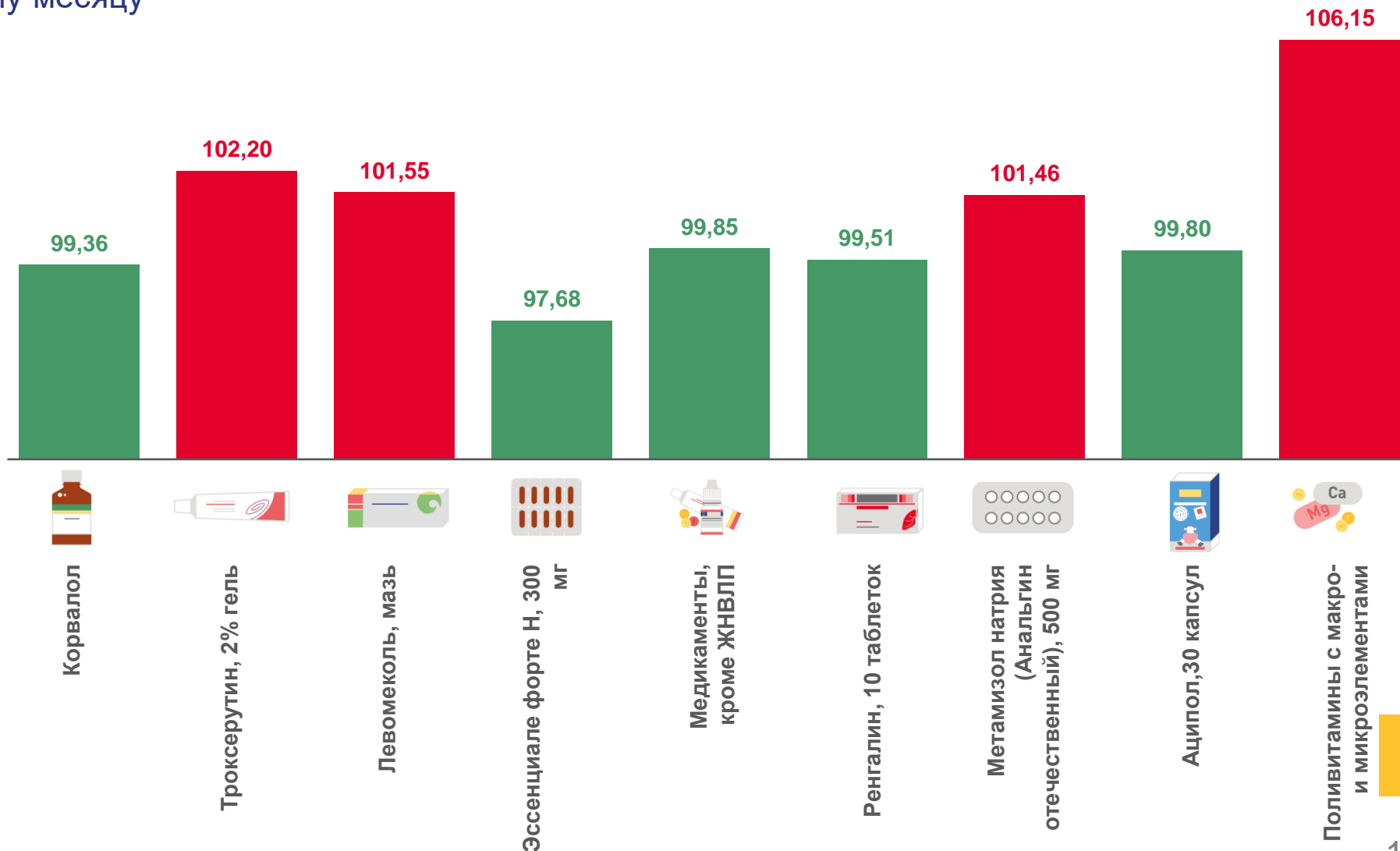
Метамизол натрия
(Анальгин отечественный)

 **99,80**

Аципол

 **99,36**

Корвалол






СРЕДНИЕ ЦЕНЫ НА МЕДИКАМЕНТЫ, КРОМЕ ЖИЗНЕННО НЕОБХОДИМЫХ И ВАЖНЕЙШИХ ЛЕКАРСТВЕННЫХ ПРЕПАРАТОВ

Март 2023 г., рублей



▼ 311,56 ₺

Ренгалин, 20 таблеток




▼ 215,12 ₺

Эссенциале форте Н, 300 мг



▼ 511,45 ₺

Аципол, 30 капсул



▲ 27,86 ₺

Метамизол натрия (Анальгин отечественный), 500 мг



▲ 141,28 ₺

Троксерутин, 2% гель



▲ 215,57 ₺

Левомеколь, мазь



▼ 33,29 ₺

Корвалол, 25 мл



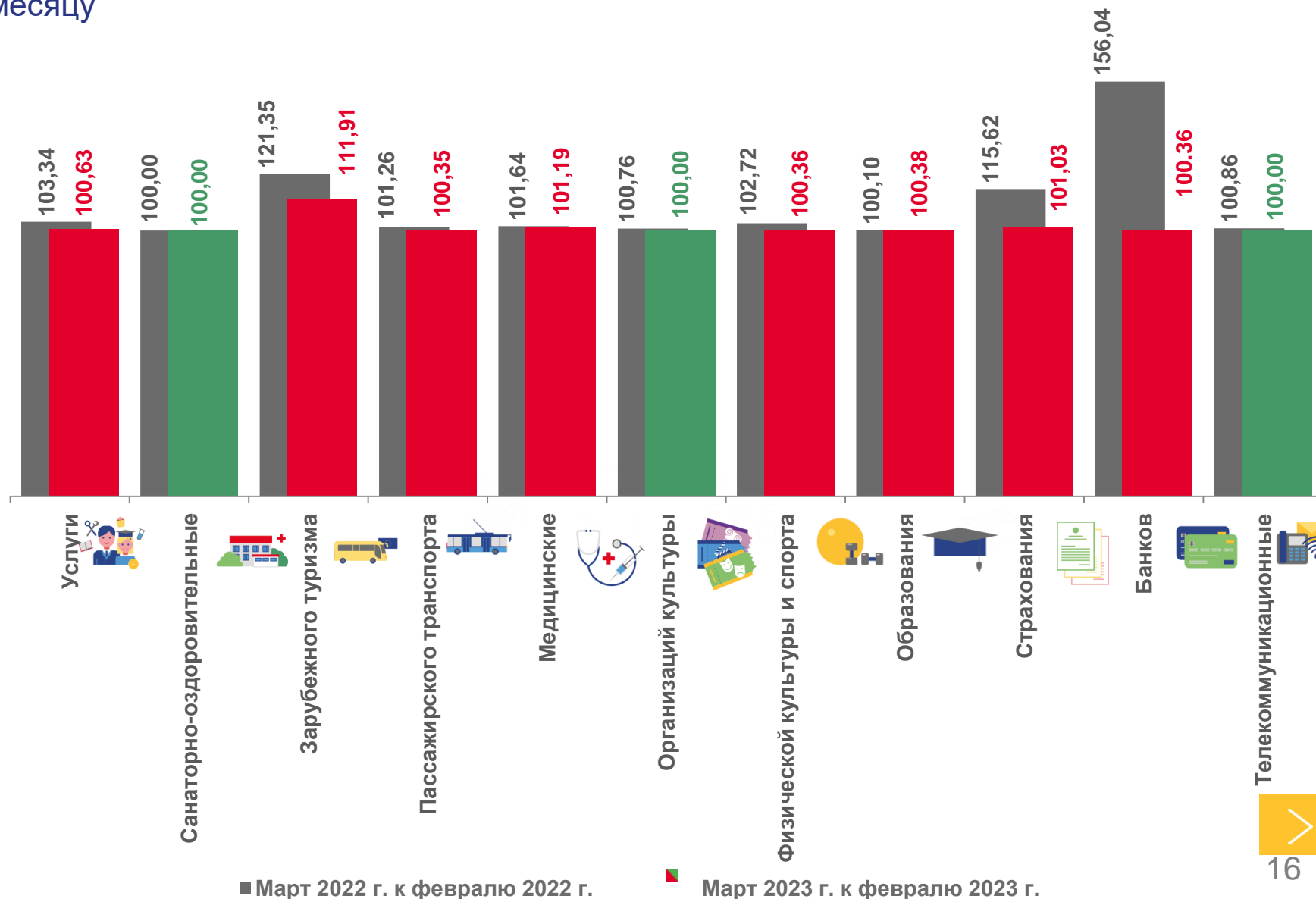
▲ 90,84 ₺

Поливитамины с макро- и микроэлементами, 10 шт.



07 ИНДЕКСЫ ЦЕН НА ТАРИФЫ И УСЛУГИ

Март 2023 г. в % к предыдущему месяцу



ОТВЕТСТВЕННЫЕ

Территориальный орган Федеральной службы государственной статистики по Брянской области

Отдел статистики цен и финансов

Куприна Елена Сергеевна тел. 8(4832) 67-12-16

Беликова Наталия Владимировна тел. 8(4832) 67-13-96
